



Aktuelle Änderungen zur Meldung von Hauttumoren

Hauttumoren

- Meldepflichtige Diagnosen
- Nicht-meldepflichtige Diagnosen

Meldung von melanotischen und nicht-melanotischen Hauttumoren

- Meldeanlässe bis 31.12.2022
- Meldeanlässe ab 01.01.2023

Nicht-melanotische Hauttumoren mit ungünstiger Prognose

Beispielmeldungen

Malignes Melanom der Haut („Schwarzer Hautkrebs“)

Nicht-melanotische Hauttumore

- Basalzellkarzinom (BCC)
- Plattenepithelkarzinom der Haut (cSCC)
- Merkelzellkarzinom (MCC)

Kutane Lymphome

- Mycosis fungoides
- Sézary-Syndrom

Kaposi-Sarkom der Haut

Meldepflichtige Diagnosen

ICD-10-Code	Bezeichnung
C00.0 - C00.2	Lippenrot
C21.0	Anus o.n.A., Exkl.: Anushaut, Anusrand, Perianalhaut (C43.5, C44.5)
C43.-	Bösartiges Melanom der Haut
D03.-	Melanoma in situ
C44.-	Sonstige bösartige Neubildungen der Haut
C46.0	Kaposi-Sarkom der Haut
C51 - C52	Bösartige Neubildungen der weiblichen Genitalorgane, Inkl.: Haut der weiblichen Genitalorgane
C60.-, C63.-	Bösartige Neubildungen der männlichen Genitalorgane, Inkl.: Haut der männlichen Genitalorgane
C82.6	Kutanes Follikelzentrumslymphom
C84.0	Mycosis fungoides
C84.1	Sézary-Syndrom
C84.8	Kutanes T-Zell-Lymphom, nicht näher bezeichnet
C85.1	B-Zell-Lymphom, nicht näher bezeichnet
C86.6	Primäre kutane CD30-positive T-Zell-Proliferation

Nicht meldepflichtige Diagnosen

ICD-10-Code	Bezeichnung
D04.-	Carcinoma in situ der Haut
D17.0 – D17.3	Gutartige Neubildung des Fettgewebes der Haut und Unterhaut des Kopfes, des Gesichtes des Halses, des Rumpfes, der Extremitäten und an sonstigen und n.n.b. Lokalisationen
D18.01	Hämangiom der Haut und Unterhaut
D21.-	Sonstige gutartige Neubildungen des Bindegewebes und anderer Weichteilgewebe
D22.-	Melanozytennävus
D23.-	Sonstige gutartige Neubildungen der Haut
D48.1	Neubildung unsicheren oder unbekanntem Verhaltens des Bindegewebes und anderer Weichteilgewebe
D48.5	Neubildung unsicheren oder unbekanntem Verhaltens der Haut

Bitte nicht melden!

Meldung von Hauttumoren

Meldeanlässe bis 31.12.2022

Diagnose Meldeanlass	ICD-10 C43 ¹	ICD-10 D03 ¹	ICD-10 C44 ²	ICD-10 C46.0 ¹	Kutane Lymphome, Weichgewebstumoren der Haut ¹
Diagnose	+	+	+	+	+
Pathologiebefund	+	+	-	+	+
Therapie Operation Systemtherapie Strahlentherapie	+	+	+	+	+
			nur die 1. Therapie		
Tumorkonferenz	+	+	-	+	+
Verlauf Statusmeldung Statusänderung	+	+	-	+	+
Tod	+	+	-	+	+

¹ Vergütung nach § 4 Abs. 7 KRG LSA: Diagnosemeldung: 18,00 €, Pathologiemeldung: 4,00 €, Therapiemeldung: 5,00 €, Tumorkonferenz: keine Vergütung, Verlaufs- und Todesmeldung: 8,00 €

² Vergütung nach der Verordnung zur Umsetzung des KRG LSA: einmalig 5,50 €*

*bei multiplen Basalzellkarzinomen nur die erste Diagnose

Meldung von Hauttumoren

Meldeanlässe seit 01.01.2023

Diagnose Meldeanlass	ICD-10 C43 ¹	ICD-10 D03 ¹	ICD-10 C44 ¹ (prognostisch ungünstig)	ICD-10 C44 ² (prognostisch günstig)	ICD-10 C46.0 ¹	Kutane Lymphome, Weichgewebstumoren der Haut ¹
Diagnose	+	+	+	+	+	+
Pathologiebefund	+	+	+	-	+	+
Therapie Operation Systemtherapie Strahlentherapie	+	+	+	+	+	+
				nur die 1. Therapie		
Tumorkonferenz	+	+	+	-	+	+
Verlauf Statusmeldung Statusänderung	+	+	+	-	+	+
Tod	+	+	+	-	+	+

¹ Vergütung nach § 4 Abs. 7 KRG LSA: Diagnosemeldung: 18,00 €, Pathologiemeldung: 4,00 €, Therapiemeldung: 5,00 €, Tumorkonferenz: keine Vergütung, Verlaufs- und Todesmeldung: 8,00 €

² Vergütung nach der Verordnung zur Umsetzung des KRG LSA: einmalig 5,50 €*

*bei multiplen Basalzellkarzinomen nur die erste Diagnose

Prognostisch ungünstige nicht-melanotische Hauttumoren

ICD-O-3 Morphologiecode	Bezeichnung
Plattenepithelkarzinome: mit T3-4 oder N1-3 oder M1	
8050/3	Papilläres Karzinom o.n.A.
8051/3	Verruköses Plattenepithelkarzinom
8052/3	Papilläres Plattenepithelkarzinom
8070/3	Plattenepithelkarzinom o.n.A.
8071/3	Verhornendes Plattenepithelkarzinom o.n.A., Keratoakanthom
8072/3	Großzelliges nichtverhornendes Plattenepithelkarzinom o.n.A.
8073/3	Kleinzelliges nichtverhornendes Plattenepithelkarzinom
8074/3	Spindelzelliges Plattenepithelkarzinom, Sarkomatöses Plattenepithelkarzinom
8075/3	Adenoides Plattenepithelkarzinom, Akantholytisches Plattenepithelkarzinom
8076/3	Mikroinvasives Plattenepithelkarzinom
8078/3	Plattenepithelkarzinom mit Hornbildung
8082/3	Lymphoepitheliales Karzinom
8083/3	Basaloides Plattenepithelkarzinom
8084/3	Klarzelliges Plattenepithelkarzinom

Festlegung des GKV-Spitzenverband gemäß § 65c Absatz 4 Satz 3 und 4 SGB V:

https://www.gkv-spitzenverband.de/krankenversicherung/qualitaetssicherung_2/klinisches_krebsregister.jsp

Prognostisch ungünstige nicht-melanotische Hauttumoren

ICD-O-3 Morphologiecode	Bezeichnung
Weitere Histologien	
8030/3	Riesenzell- und Spindelzellkarzinom
8031/3	Riesenzellkarzinom
8032/3	Spindelzellkarzinom o.n.A.
8035/3	Karzinom mit osteoklastenähnlichen Riesenzellen
8140/3	Adenokarzinom o.n.A.
8200/3	Adenoid-zystisches Karzinom
8230/3	Solides Karzinom o.n.A.
8246/3	Neuroendokrines Karzinom o.n.A .
8247/3	Merkel-Zell-Karzinom
8390/3	Adnexales Adenokarzinom NOS, Schweißdrüsenkarzinom, Ekkrines Karzinom
8400/3	Schweißdrüsenadenokarzinom
8402/3	Hidradenokarzinom
8403/3	Spiradenokarzinom
8407/3	Mikrozystisches adnexales Karzinom, Sklerosierendes Schweißdrüsenkarzinom

Festlegung des GKV-Spitzenverband gemäß § 65c Absatz 4 Satz 3 und 4 SGB V:

https://www.gkv-spitzenverband.de/krankenversicherung/qualitaetssicherung_2/klinisches_krebsregister.jsp

Prognostisch ungünstige nicht-melanotische Hauttumoren

ICD-O-3 Morphologiecode	Bezeichnung
Weitere Histologien	
8409/3	Porokarzinom
8410/3	Talgdrüsenkarzinom
8480/3	Muzinöses Karzinom der Haut
8542/3	extramammärer Morbus Paget
8560/3	Adenosquamöses Karzinom der Haut, squamoid eccrines ductales Carcinoma
8800/3	Sarkom o.n.A
8801/3	Spindelzellsarkom
8802/3	Pleomorphes dermales Sarkom
8804/3	Epitheloidsarkom
8810/3	Fibrosarkom o.n.A.
8811/3	Myofibrosarkom
8814/3	Infantiles Fibrosarkom
8825/3	Myofibroblastisches Sarkom
8830/3	Fibröses Histiozytom

Festlegung des GKV-Spitzenverband gemäß § 65c Absatz 4 Satz 3 und 4 SGB V:

https://www.gkv-spitzenverband.de/krankenversicherung/qualitaetssicherung_2/klinisches_krebsregister.jsp

Prognostisch ungünstige nicht-melanotische Hauttumoren

ICD-O-3 Morphologiecode	Bezeichnung
Weitere Histologien	
8832/3	Fibrosarkomatöses Dermatofibrosarcoma protuberans
8854/3	Pleomorphes Liposarkom
8858/3	Entdifferenziertes Liposarkom
8890/3	Leiomyosarkom o.n.A.
8940/3	Maligner gemischter Tumor
9044/3	Klarzellsarkom
9120/3	Hämangiosarkom
9133/3	Epitheloides Hämangioendotheliom
9364/3	Ewing-Sarkom, Peripherer Neuroektodermaler Tumor
9540/3	Maligner peripherer Nervenscheidentumor, MPNST
9561/3	Maligner peripherer Nervenscheidentumor mit rhabdomyoblastischer Differenzierung, Maligner Tritontumor, MPNST
9580/3	Maligner Granularzelltumor

Festlegung des GKV-Spitzenverband gemäß § 65c Absatz 4 Satz 3 und 4 SGB V:

https://www.gkv-spitzenverband.de/krankenversicherung/qualitaetssicherung_2/klinisches_krebsregister.jsp

Prognostisch ungünstige nicht-melanotische Hauttumoren:

- ICD-10 C44-Diagnosen mit
- Spezifischer Histologie (siehe [Liste GKV-Spitzenverband](#)) **oder**
- Plattenepithelkarzinome mit ungünstigem UICC-Stadium bei ED
 - T3-4 oder N1-3 oder M1
- **Datum der Erstdiagnose \geq 01.01.2023**
- Meldepflichtige Anlässe: Diagnose, Pathologiebefunde, Therapien, Tumorkonferenzen, Verläufe und Tod
- Gesetzliche Grundlage: [KFRG § 65c SGB V](#)
- Vergütung: Diagnose 18,00 €, Pathologiebefund 4,00 €, Therapie 5,00 €, Tumorkonferenz keine Vergütung, Verlauf und Tod 8,00 €

Prognostisch günstige nicht-melanotische Hauttumoren:

- ICD-10 C44-Diagnosen mit
- Histologie nicht in der [Liste des GKV-Spitzenverbands](#) enthalten **oder**
- Plattenepithelkarzinome mit T1-2 und N0 und M0
- Meldepflichtige Anlässe: Diagnose, erste Therapie
- Gesetzliche Grundlage: [Verordnung zur Umsetzung des KRG LSA](#)
- Vergütung: einmalig 5,50 €
(bei multiplen Basalzellkarzinomen nur die erste Diagnose)

Beispielmeldungen

Diagnosemeldung

Diagnosemeldung	
Primärtumor Diagnosedatum	27.06.2022
Primärtumor Tumordiagnose ICD-10-Code, ICD-10-Version, Text	Plattenepithelkarzinom Wange rechts C44.3
Primärtumor Topographie ICD-O-Code, ICD-O-Version, Text	Wangenhaut C44.32
Seitenlokalisation	Rechts
Primärtumor Morphologie ICD-O-Code, ICD-O/Blue Book Version, Text	Plattenepithelkarzinom o.n.A. M 8070 / 3
Grading	G3
Diagnosesicherung	Histologie des Primärtumors
TNM mit UICC-Stadium	cT3 cN0 cM0, Stadium III
Weitere Klassifikationen	-
Lokalisation von Fernmetastasen (≤ 92 d nach ED)	-
Allgemeiner Leistungszustand (ECOG o. Karnofsky)	0 (90 – 100 %)
Frühere Tumorerkrankungen	-

Hinweis: Geben Sie bitte immer die Lokalisation des Primärtumors so genau wie möglich an (ggf. mit 5-stelligem Topographie-Code oder im Freitext)!

Beispiel Diagnosemeldung:
Plattenepithelkarzinom der Wangenhaut rechts

ICD-O-3 Morphologiecode	Bezeichnung
Plattenepithelkarzinome: mit T3-4 oder N1-3 oder M1	
8050/3	Papilläres Karzinom o.n.A.
8051/3	Verruköses Plattenepithelkarzinom
8052/3	Papilläres Plattenepithelkarzinom
8070/3	Plattenepithelkarzinom o.n.A.
8071/3	Verhornendes Plattenepithelkarzinom o.n.A., Keratoakanthom
8072/3	Großzelliges nichtverhornendes Plattenepithelkarzinom o.n.A.
8073/3	Kleinzelliges nichtverhornendes Plattenepithelkarzinom
8074/3	Spindelzelliges Plattenepithelkarzinom, Sarkomatöses Plattenepithelkarzinom
8075/3	Adenoides Plattenepithelkarzinom, Akantholytisches Plattenepithelkarzinom
8076/3	Mikroinvasives Plattenepithelkarzinom
8078/3	Plattenepithelkarzinom mit Hornbildung
8082/3	Lymphoepitheliales Karzinom
8083/3	Basaloides Plattenepithelkarzinom
8084/3	Klarzelliges Plattenepithelkarzinom

**Prognostisch ungünstige
ICD-10 C44-Diagnose**

Weitere Meldeanlässe:
Pathologiebefunde
Therapien
Tumorkonferenzen
Verläufe
Tod

Diagnosemeldung

Diagnosemeldung	
Primärtumor Diagnosedatum	15.08.2020
Primärtumor Tumordiagnose ICD-10-Code, ICD-10-Version, Text	Merkelzellkarzinom linker Oberarm C44.6
Primärtumor Topographie ICD-O-Code, ICD-O-Version, Text	Oberarm (Haut) C44.63
Seitenlokalisierung	Links
Primärtumor Morphologie ICD-O-Code, ICD-O/Blue Book Version, Text	Merkel-Zell-Karzinom M 8247 / 3
Grading	Trifft nicht zu
Diagnosesicherung	Histologie des Primärtumors
TNM mit UICC-Stadium	cT2 cN0 cM0, Stadium IIIA
Weitere Klassifikationen	-
Lokalisation von Fernmetastasen (≤ 92 d nach ED)	-
Allgemeiner Leistungszustand (ECOG o. Karnofsky)	0 (90 – 100 %)
Frühere Tumorerkrankungen	-
<p>Hinweis: Geben Sie bitte immer die Lokalisation des Primärtumors so genau wie möglich an (ggf. mit 5-stelligem Topographie-Code oder im Freitext)!</p>	

Beispiel Diagnosemeldung:
Merkelzellkarzinom des Linken Oberarms

ICD-O-3 Morphologiecode	Bezeichnung
Weitere Histologien	
8030/3	Riesenzell- und Spindelzellkarzinom
8031/3	Riesenzellkarzinom
8032/3	Spindelzellkarzinom o.n.A.
8035/3	Karzinom mit osteoklastenähnlichen Riesenzellen
8140/3	Adenokarzinom o.n.A.
8200/3	Adenoid-zystisches Karzinom
8230/3	Solides Karzinom o.n.A.
8246/3	Neuroendokrines Karzinom o.n.A.
8247/3	Merkel-Zell-Karzinom
8390/3	Adnexales Adenokarzinom NOS, Schweißdrüsenkarzinom, Ekkrines Karzinom
8400/3	Schweißdrüsenadenokarzinom
8402/3	Hidradenokarzinom
8403/3	Spiradenokarzinom
8407/3	Mikrozystisches adnexales Karzinom, Sklerosierendes Schweißdrüsenkarzinom

Prognostisch ungünstige ICD-10 C44-Diagnose

Weitere Meldeanlässe:
Pathologiebefunde
Therapien
Tumorkonferenzen
Verläufe
Tod

Diagnosemeldung

Diagnosemeldung	
Primärtumor Diagnosedatum	16.07.2021
Primärtumor Tumordiagnose ICD-10-Code, ICD-10-Version, Text	Plattenepithelkarzinom Nacken mittig C44.4
Primärtumor Topographie ICD-O-Code, ICD-O-Version, Text	Nackenhaut C44.42
Seitenlokalisierung	Mittig
Primärtumor Morphologie ICD-O-Code, ICD-O/Blue Book Version, Text	Plattenepithelkarzinom M 8070 / 3
Grading	G1
Diagnosesicherung	Histologie des Primärtumors
TNM mit UICC-Stadium	cT1 cN0 cM0, Stadium I
Weitere Klassifikationen	-
Lokalisation von Fernmetastasen (≤ 92 d nach ED)	-
Allgemeiner Leistungszustand (ECOG o. Karnofsky)	0 (90 – 100 %)
Frühere Tumorerkrankungen	-

Hinweis: Geben Sie bitte immer die Lokalisation des Primärtumors so genau wie möglich an (ggf. mit 5-stelligem Topographie-Code oder im Freitext)!

Beispiel Diagnosemeldung:
Plattenepithelkarzinom der Nackenhaut mittig

ICD-O-3 Morphologiecode	Bezeichnung
Plattenepithelkarzinome: mit T3-4 oder N1-3 oder M1	
8050/3	Papilläres Karzinom o.n.A.
8051/3	Verruköses Plattenepithelkarzinom
8052/3	Papilläres Plattenepithelkarzinom
8070/3	Plattenepithelkarzinom o.n.A.
8071/3	Verhornendes Plattenepithelkarzinom o.n.A., Keratoakanthom
8072/3	Großzelliges nichtverhornendes Plattenepithelkarzinom o.n.A.
8073/3	Kleinzelliges nichtverhornendes Plattenepithelkarzinom
8074/3	Spindelzelliges Plattenepithelkarzinom, Sarkomatöses Plattenepithelkarzinom
8075/3	Adenoides Plattenepithelkarzinom, Akantholytisches Plattenepithelkarzinom
8076/3	Mikroinvasives Plattenepithelkarzinom
8078/3	Plattenepithelkarzinom mit Hornbildung
8082/3	Lymphoepitheliales Karzinom
8083/3	Basaloides Plattenepithelkarzinom
8084/3	Klarzelliges Plattenepithelkarzinom

Plattenepithelkarzinom
T1-2 und N0 und M0
→ Prognostisch günstige
ICD-10 C44-Diagnose

Weiterer Meldeanlass:
Erste Therapie

Diagnosemeldung

Diagnosemeldung	
Primärtumor Diagnosedatum	15.08.2020
Primärtumor Tumordiagnose ICD-10-Code, ICD-10-Version, Text	Basalzellkarzinom rechte Wange C44.3
Primärtumor Topographie ICD-O-Code, ICD-O-Version, Text	Wangenhaut C44.32
Seitenlokalisierung	Rechts
Primärtumor Morphologie ICD-O-Code, ICD-O/Blue Book Version, Text	Basalzellkarzinom M 8090 / 3
Grading	Trifft nicht zu
Diagnosesicherung	Histologie des Primärtumors
TNM mit UICC-Stadium	-
Weitere Klassifikationen	-
Lokalisation von Fernmetastasen (≤ 92 d nach ED)	-
Allgemeiner Leistungszustand (ECOG o. Karnofsky)	0 (90 – 100 %)
Frühere Tumorerkrankungen	-

Beispiel Diagnosemeldung:
Basalzellkarzinom rechte Wange

Basalzellkarzinom
→ Prognostisch günstige
ICD-10 C44-Diagnose

Weiterer Meldeanlass:
Erste Therapie

Hinweis: Geben Sie bitte immer die Lokalisation des Primärtumors so genau wie möglich an (ggf. mit 5-stelligem Topographie-Code oder im Freitext)!

Diagnosemeldung

Diagnosemeldung	
Primärtumor Diagnosedatum	02.12.2022
Primärtumor Tumordiagnose ICD-10-Code, ICD-10-Version, Text	Malignes Melanom Rücken rechts C43.5
Primärtumor Topographie ICD-O-Code, ICD-O-Version, Text	Rücken C44.53
Seitenlokalisierung	Rechts
Primärtumor Morphologie ICD-O-Code, ICD-O/Blue Book Version, Text	Malignes Melanom o.n.A. M8720 / 3
Grading	Trifft nicht zu
Diagnosesicherung	Histologie des Primärtumors
TNM mit UICC-Stadium	pT1b cN0 cM0, Stadium IB
Weitere Klassifikationen	-
Lokalisation von Fernmetastasen (≤ 92 d nach ED)	-
Allgemeiner Leistungszustand (ECOG o. Karnofsky)	0 (90 – 100 %)
Frühere Tumorerkrankungen	-

Hinweis: Geben Sie bitte immer die Lokalisation des Primärtumors so genau wie möglich an (ggf. mit 5-stelligem Topographie-Code oder im Freitext)!

Beispiel Diagnosemeldung:
Malignes Melanom Rücken rechts

+ Modul: Malignes Melanom (MM)

Organspezifische Zusatzdokumentation: Malignes Melanom	
Minimaler Sicherheitsabstand Primärtumor in mm	5
Tumordicke in mm	1,0
LDH-Wert in U/l	-
Pathologisches Kriterium der Ulzeration wird erfüllt	nein

Malignes Melanom
→ ICD-10 C43-Diagnose

Weitere Meldeanlässe:
Pathologiebefunde + Modul MM
Therapien + Modul MM
Tumorkonferenzen
Verläufe + Modul MM
Tod

**Der Nachsorgezeitraum
bei ICD-10 C43, D03
beträgt lt. S3-Leitlinie 10 Jahre!**

Meldung mit Meldebogen

Nutzen Sie unsere Meldebögen bitte nur, wenn Sie noch keine Möglichkeit haben, Ihre Meldungen elektronisch (XML-Dateien) an uns zu übermitteln!

Zur Meldung von **prognostisch günstigen** nicht-melanotischen Hauttumoren verwenden sie bitte folgende Meldebögen:

BASALZELLKARZINOME

PROGNOSTISCH GÜNSTIGE
NICHT-MELANOTISCHE
HAUTTUMOREN (AUSSER BCC)


**BITTE KLICKEN SIE
DEN JEWEILIGEN MELDEBOGEN AN,
UM DIE ENTSPRECHENDE PDF-DATEI
ZU ÖFFNEN!**



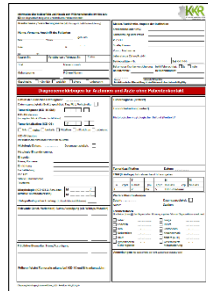
Die Diagnose und die erste Therapie können auf einem Bogen gemeldet werden. Treten mehrere Basalzellkarzinome gleichzeitig auf, können diese auf einem Bogen erfasst werden.

Meldung mit Meldebogen


Für die Meldung von **prognostisch ungünstigen nicht-melanotischen, melanotischen und weiteren Hauttumoren** verwenden sie bitte folgende Meldebögen:




DIAGNOSE




PATHOLOGIEBEFUND




OPERATION




SYSTEMTHERAPIE




STRAHLENTHERAPIE



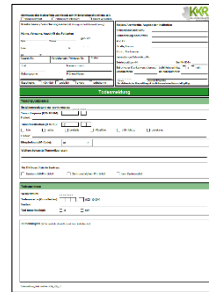
NUKLEARMEDIZIN




STATUSMELDUNG



STATUSÄNDERUNG



TOD



MODUL: MALIG. MELANOM

BITTE KLICKEN SIE
DEN JEWEILIGEN MELDEBOGEN AN,
UM DIE ENTSPRECHENDE PDF-DATEI
ZU ÖFFNEN!



Die Meldebögen wurden 2023 aktualisiert und beinhalten nun auch den neuen onkologischen Basisdatensatz (oBDS 2021, <https://www.basisdatensatz.de>).

Bitte beachten Sie, dass die Meldung mit Meldebögen nur noch für einen begrenzten Zeitraum möglich ist.

Weitere Informationen

Informationen für Meldende

<https://www.kkr-lsa.de/melder>

Hinweise für Dermatolog*innen

<https://www.kkr-lsa.de/melder/dermatologen>

Veranstaltungen

<https://www.kkr-lsa.de/termine>

Anmeldung zum Newsletter

<https://www.kkr-lsa.de/newsletter>

Haben Sie Fragen? Kontaktieren Sie uns?

Kontakt zur Dokumentation

Regionalstelle Magdeburg

0391 60745347

dokumentation-md@kkr-lsa.de

Regionalstelle Halle

0345 13255310

dokumentation-hal@kkr-lsa.de

Regionalstelle Dessau

0340 85072100

dokumentation-de@kkr-lsa.de

Kontakt zur IT-Abteilung

0345 13255301

support-oc@kkr-lsa.de

Fragen zur Fortbildung?

fortbildung@kkr-lsa.de